

Resultat för brukarundersökning 2024:
Utförarverksamheter inom funktionshinderområdet

Gruppbostad LSS Geografiskt undersökningsområde: Vellinge

Kommunala och eventuella privata aktörer sammanslaget

Svarsfrekvens: 100% (14 svar)

Innehåll

Innehåll

Om undersökningen

Resultat

- Positiva per fråga
- Per fråga
- Jämfört med tidigare mätningar
- Tabeller
- Jämförelse mellan kvinnor och män

Om undersökningen

Bakgrund

Sveriges Kommuner och Regioner (SKR) stöttar kommuner och privata aktörer i arbetet med brukarundersökningar. Undersökningarna ger brukare en möjlighet att framföra sina åsikter om stöden samt ger verksamheter kunskapsunderlag för förbättringsarbete.

Undersökningar genomförs inom utförarverksamheter inom funktionshinderområdet, placerade barn och unga, öppna insatser inom social barn- och ungdomsvård och myndighetskontakten inom individ- och familjeomsorg samt funktionshinderområdet.

Undersökningsperioden för SKR:s brukarundersökningar 2024 är 2 september – 1 november och genomförs med en gemensam undersökningstjänst som tillhandahålls av Origo Group AB. Kommuner och privata aktörer bestämmer själva vilka undersökningar de deltar i samt när genomförandet ska ske under undersökningsperioden.

Utförarverksamheter inom funktionshinderområdet

Undersökningen utförarverksamheter inom funktionshinderområdet riktar sig till personer från 18 år som har boende enligt lagen om stöd och service till vissa funktionshindrade (LSS) i gruppboende och serviceboende, boende och boendestöd enligt socialtjänstlagen (SoL), daglig verksamhet enligt LSS, sysselsättning inom socialpsykiatri och personlig assistans enligt LSS eller socialförsäkringsbalken (SFB). Undersökningen är en totalundersökning där alla brukare vid enheten, som själva eller med hjälp av frågeassistent kan svara på undersökningen, ska erbjudas att delta. Brukaren kan själv välja mellan att få enkäten i endast text på svenska eller med bildstödet pictogram. Det finns även en uppläsningfunktion. Enkäter kan svaras på genom webbenkät eller pappersenkät. Verksamheten bestämmer själv tillvägagångssätt.

Denna rapport gäller: Vellinge, Gruppboende LSS

Mer information om undersökningen finns på:

<https://skr.se/skr/tjanster/statistik/socialtjanst/brukarundersokningar/utforarverksamheterfunktionshinderområdet.11638.html>

<https://www.origogroup.com/skr/>

Svarsfrekvens

Antal brukare som ingick i målgruppen för denna rapport är 14. Totalt sett har 14 svar inkommit. Det innebär att svarsfrekvensen är 100%. En låg svarsfrekvens eller ett litet antal deltagare i undersökningen innebär att resultaten bör tolkas med försiktighet.

Om resultaten

Resultatredovisning

Resultatet presenteras i Origo Groups enkätportal och utgår från den geografiska lägeskommunen och inkluderar då både resultat från både kommunala och privata aktörer. Resultaten presenteras under förutsättning att minst fem svar lämnats för en enkät. Vid färre än fem svar finns risk att röja enskilda personers identitet.

Svarsalternativen "vet inte/vill inte svara" exkluderas från beräkningen så att resultatet summerar till hundra procent utan alternativen "vet inte/vill inte svara". Andel som har svarat "vet inte/vill inte svara" på en fråga, redovisas per fråga.

Redovisning av kön

Av anonymitetsskäl redovisas resultat uppdelat på kön enbart i rapporter på kommunnivå eller motsvarande. För att kunna redovisa könsuppdelade resultat, måste det finnas svar från både minst fem "kvinnor/flickor" och fem "män/pojkar". Om könsuppdelade resultat saknas i en rapport beror det på att det inte finns tillräckligt många svar i något av svarsalternativen. Även svarsalternativet "annat" redovisas om det finns minst fem svarande och annars endast på nationell nivå.

Tilläggsfrågor

Kommuner och privata aktörer har haft möjlighet att beställa tilläggsfrågor. Resultaten för dessa frågor redovisas sist per kapitel i rapporten.

Resultaten i Kolada

Resultaten från brukarundersökningarna presenteras även i databasen Kolada. Resultaten redovisas där per geografisk kommun.

Resultaten för undersökningarna placerade barn och unga, öppna insatser inom social barn- och ungdomsvård och myndighetskontakten inom individ- och familjeomsorg samt funktionshinderområdet presenteras med summan av andelarna för de två positiva svarsalternativen. Resultaten för undersökningen utförarverksamheter inom funktionshinderområdet presenteras med samtliga svarsalternativ.

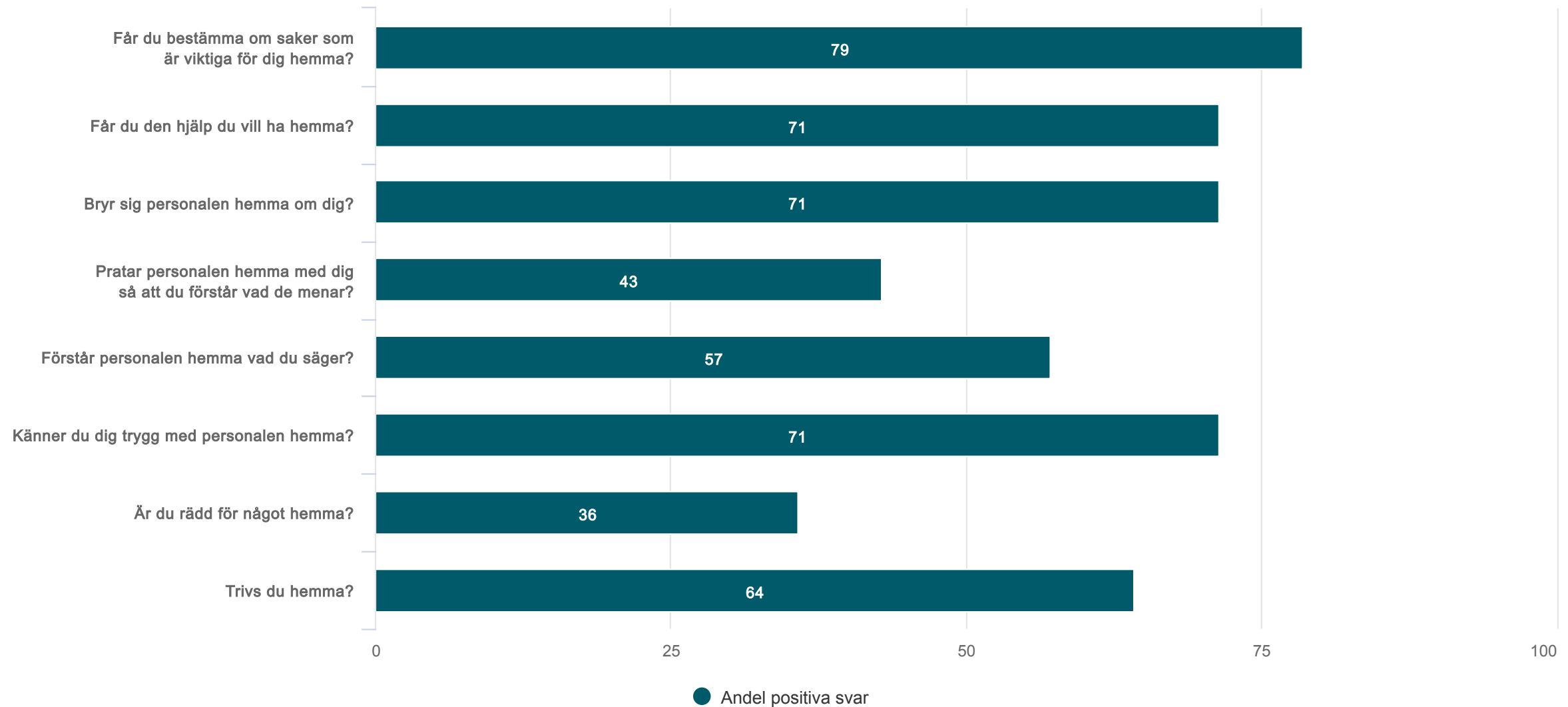
Tillgänglighet

Den här rapporten är tillgänglighetsanpassad enligt gällande regler

Andel positiva per fråga

Översikt andel positiva svar

Vellinge - Gruppbostad LSS (14 svar, 100%)



¹Könsresultat visas exklusive de som svarat "Annat" eller "Vill inte svara".

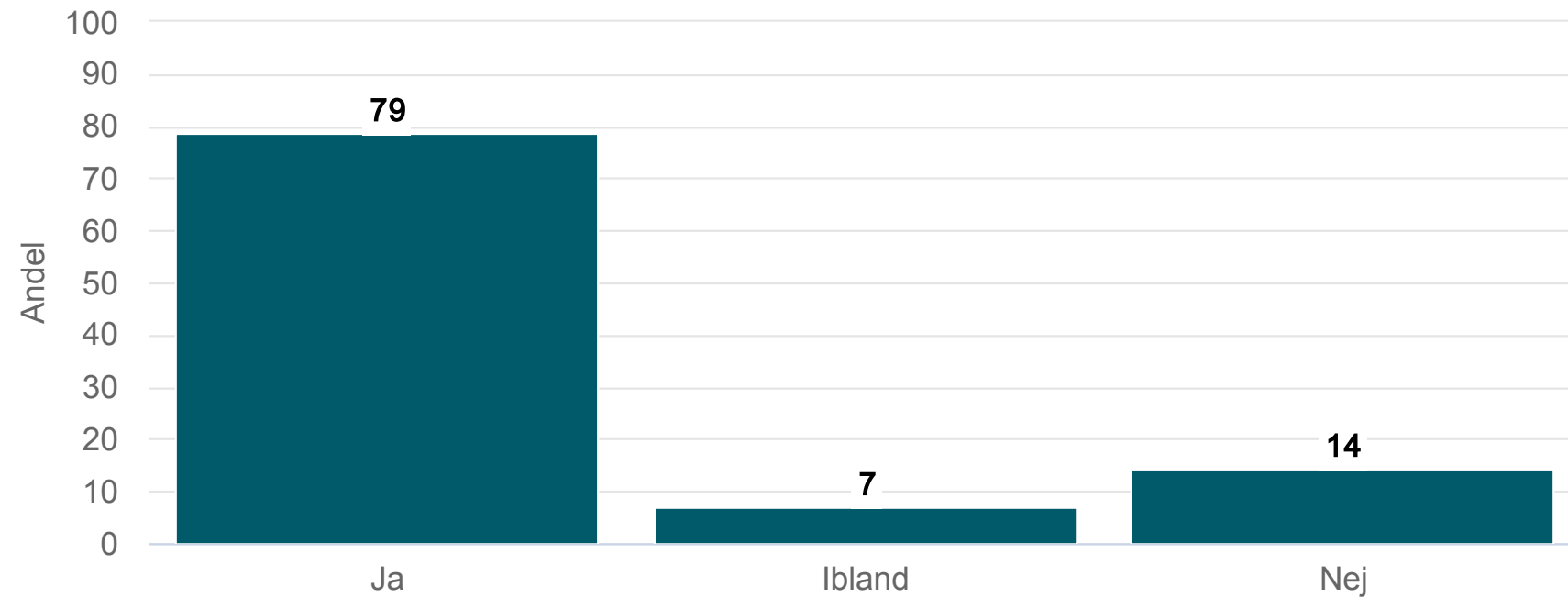


Origo Group

Per fråga

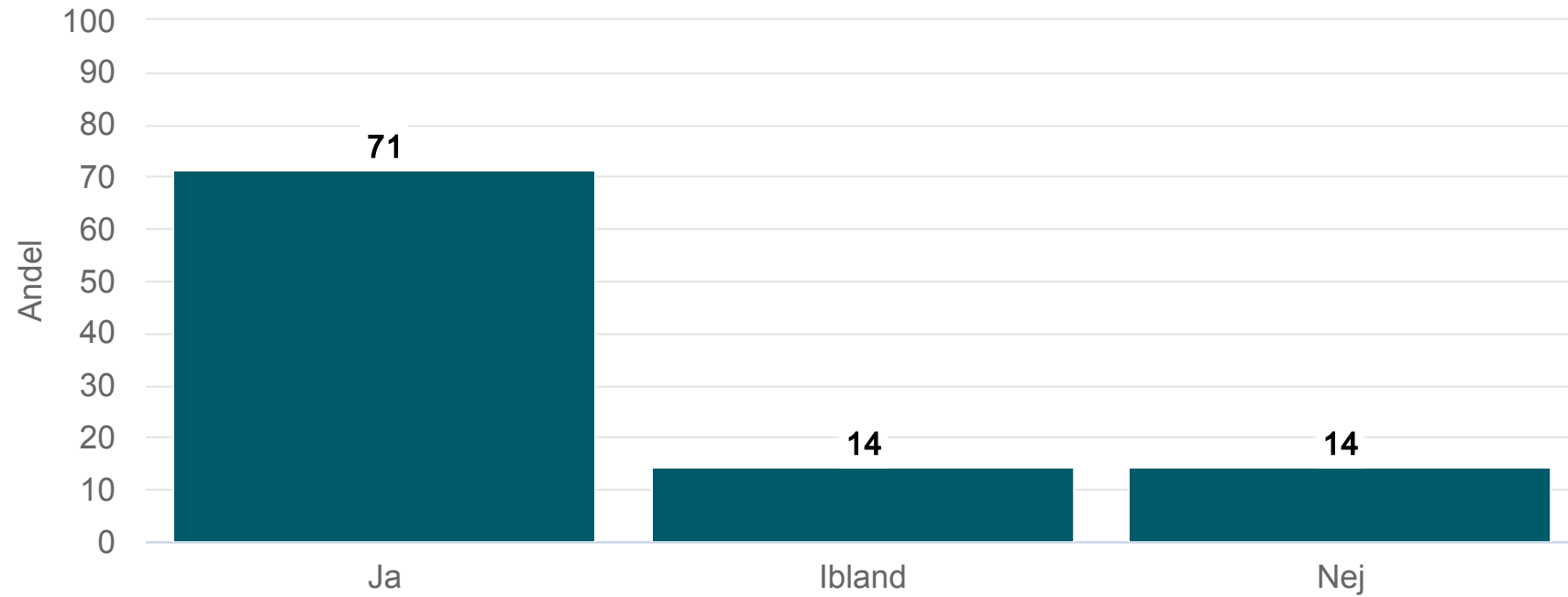
Får du bestämma om saker som är viktiga för dig hemma?

Vellinge - Gruppbostad LSS (14 svar, 100%)



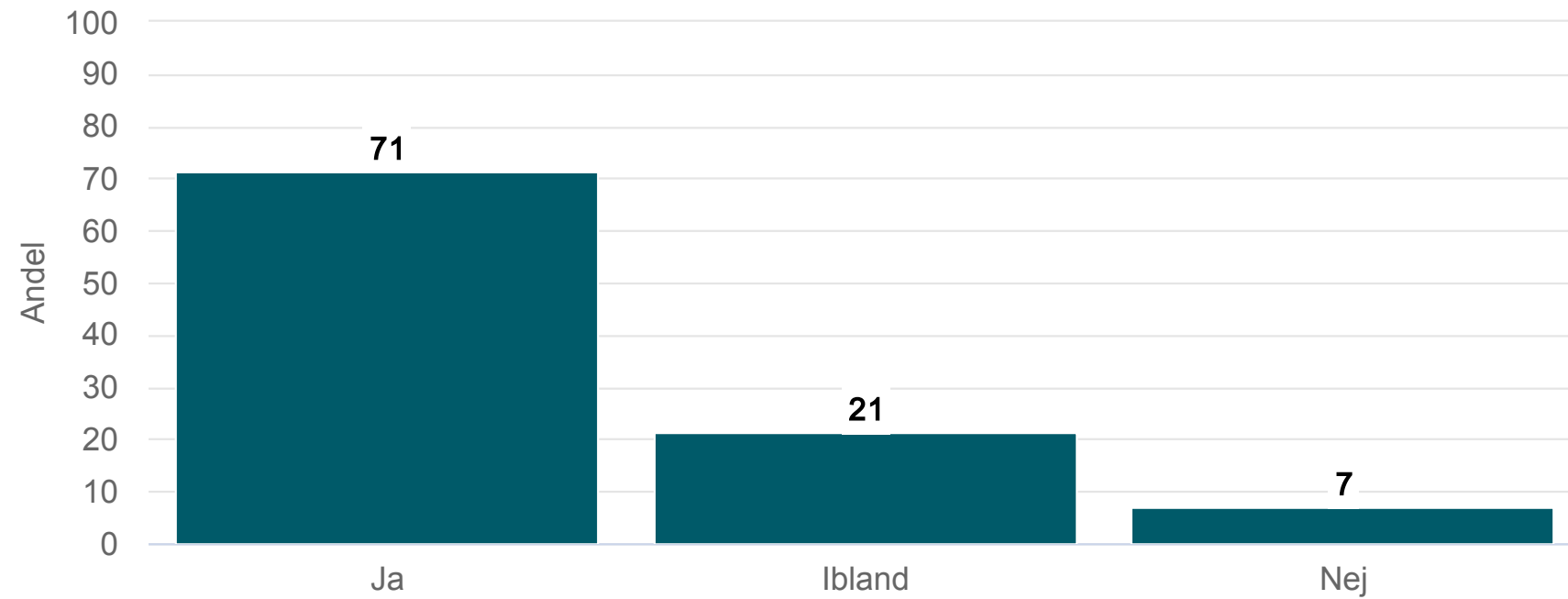
Får du den hjälp du vill ha hemma?

Vellinge - Gruppbostad LSS (14 svar, 100%)



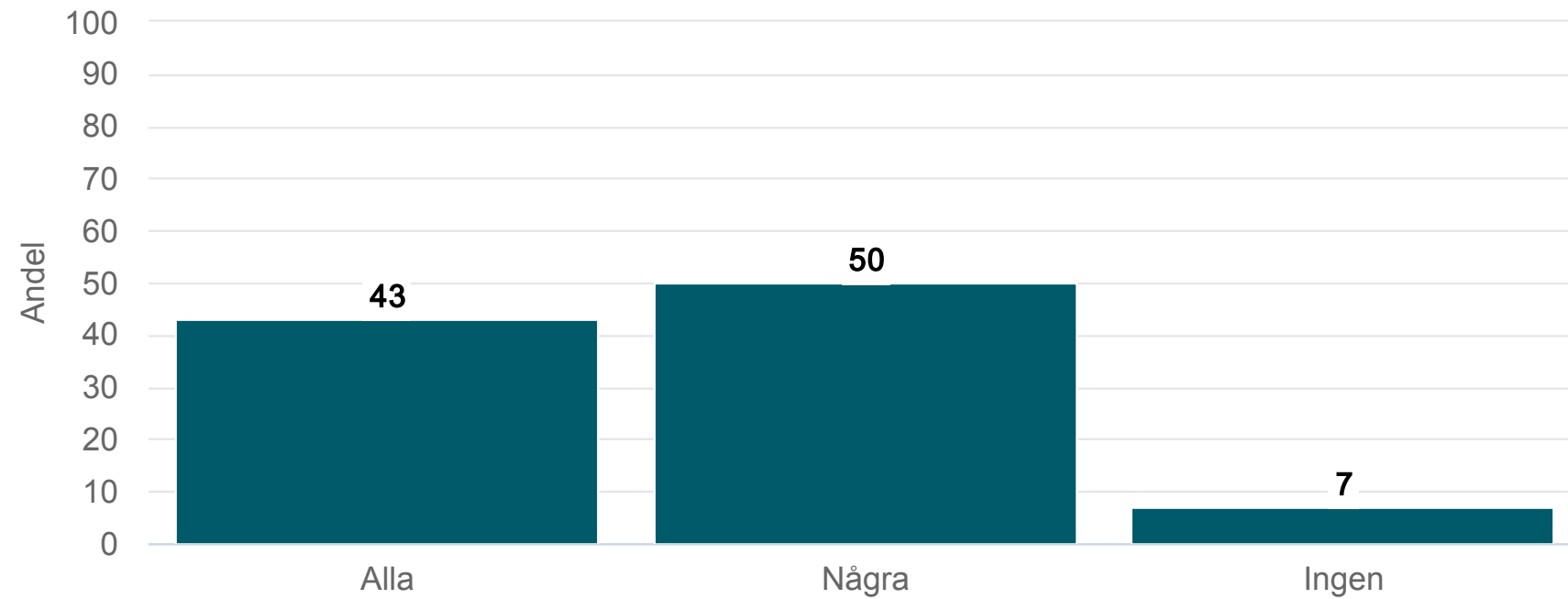
Bryr sig personalen hemma om dig?

Vellinge - Gruppbostad LSS (14 svar, 100%)



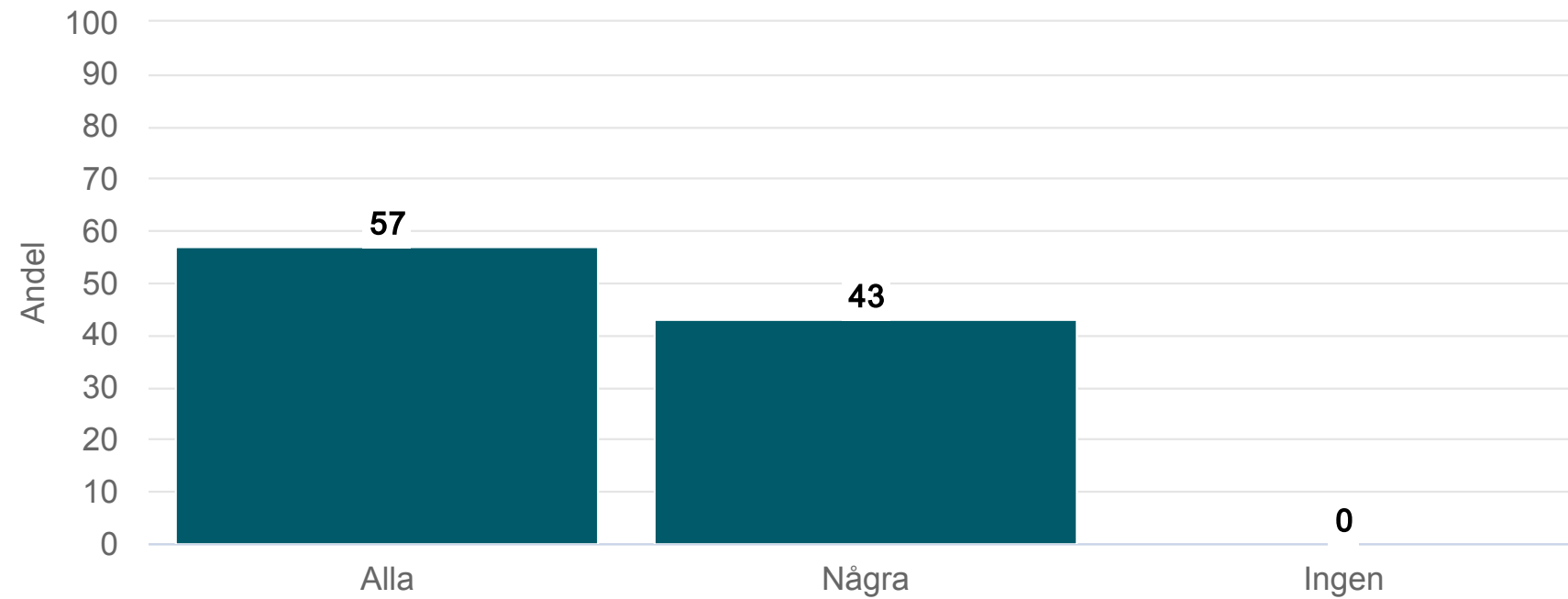
Pratar personalen hemma med dig så att du förstår vad de menar?

Vellinge - Gruppbostad LSS (14 svar, 100%)



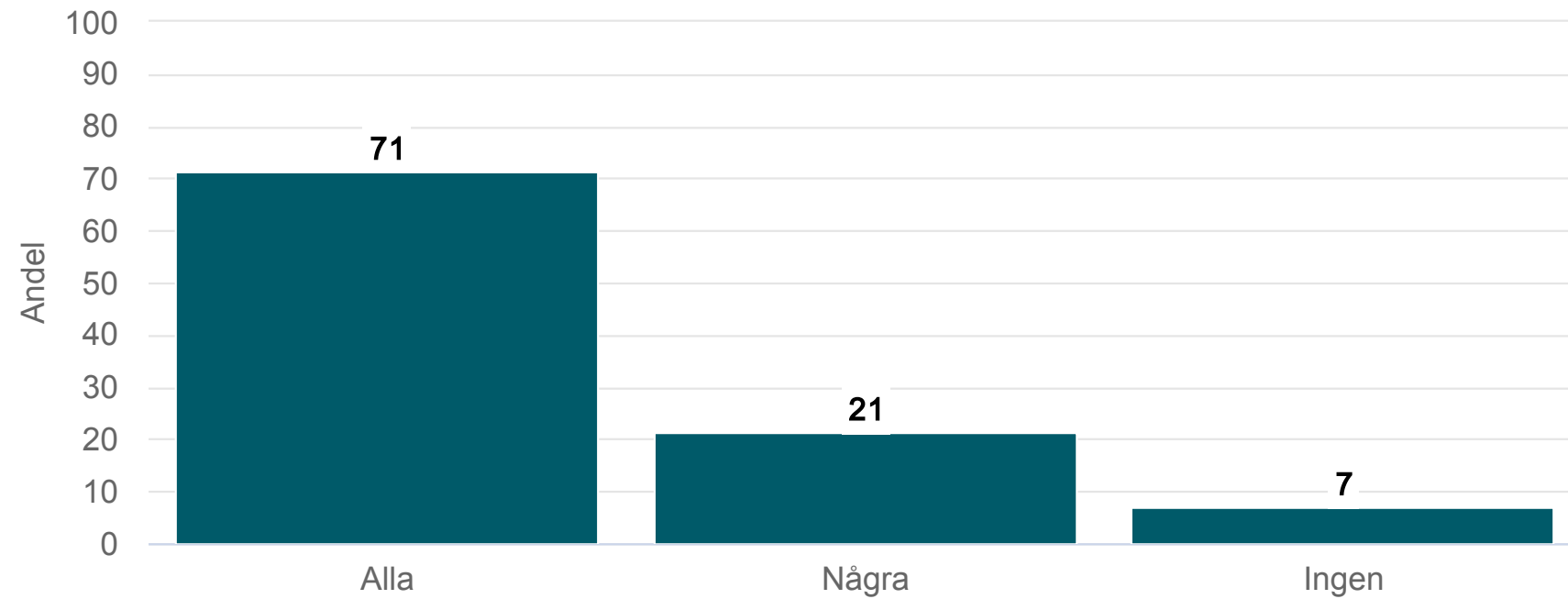
Förstår personalen hemma vad du säger?

Vellinge - Gruppbostad LSS (14 svar, 100%)



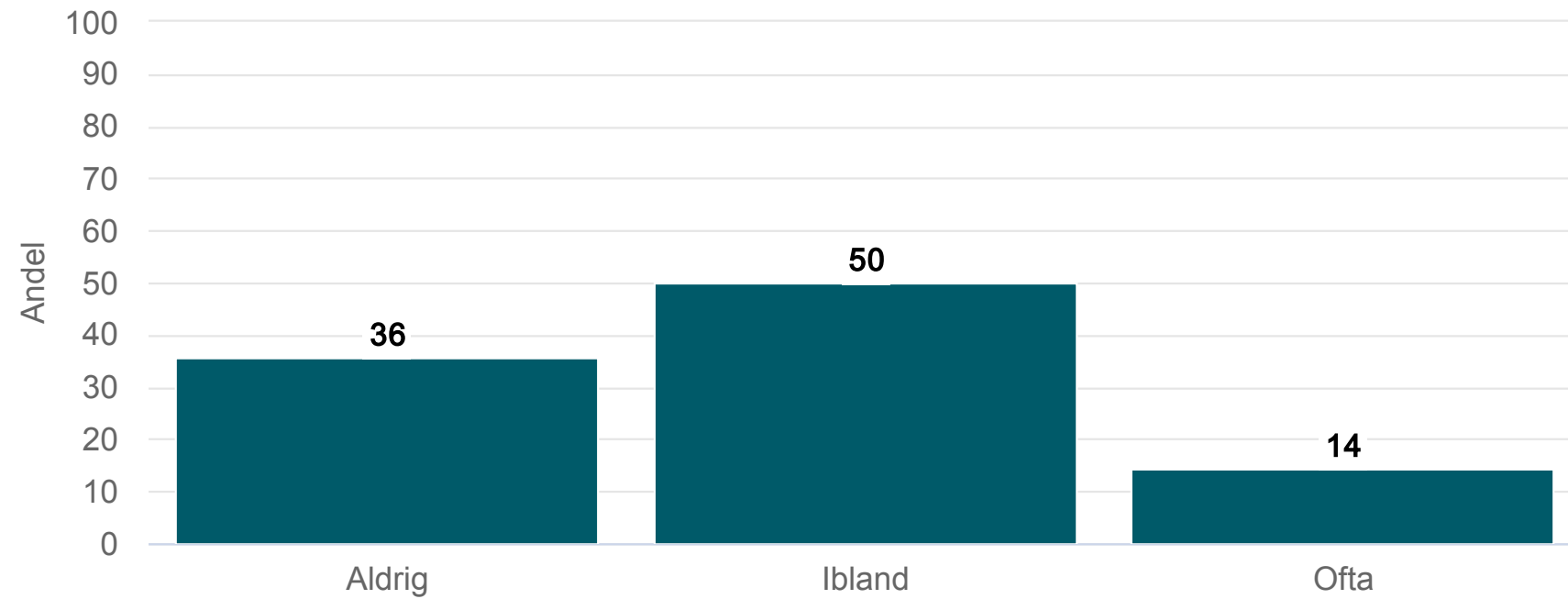
Känner du dig trygg med personalen hemma?

Vellinge - Gruppbostad LSS (14 svar, 100%)



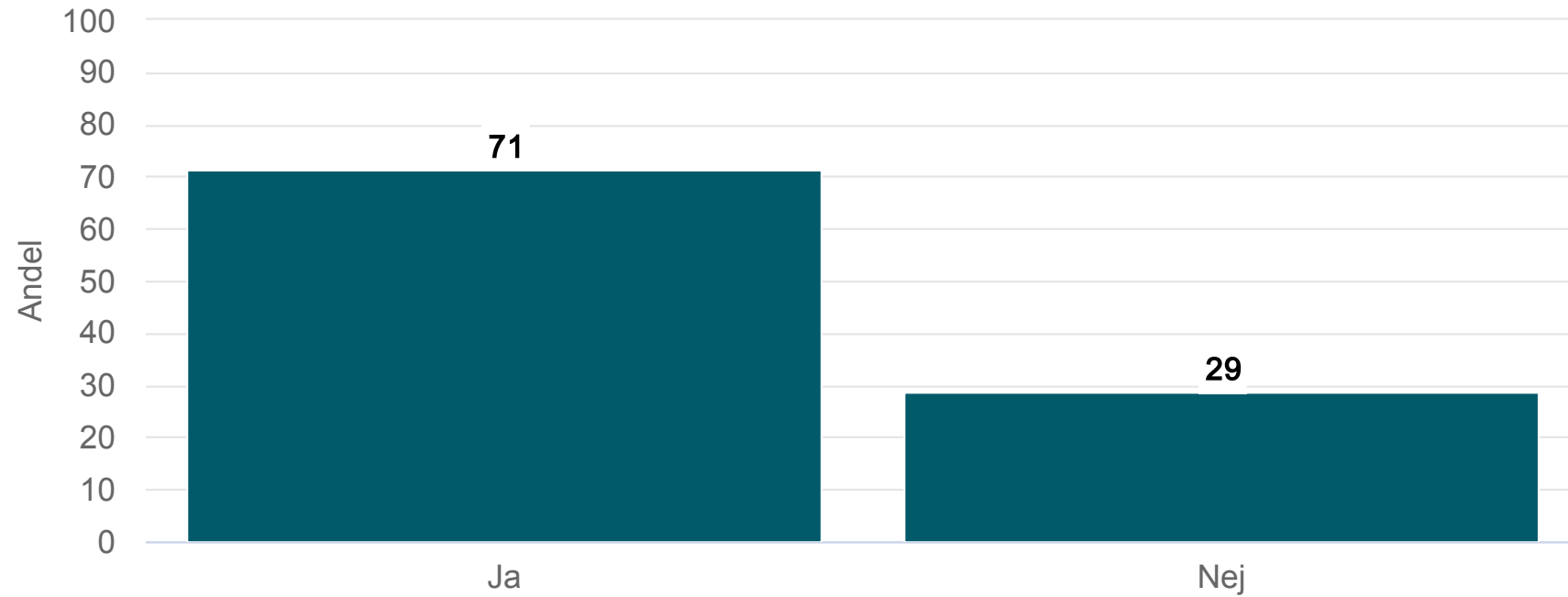
Är du rädd för något hemma?

Vellinge - Gruppbostad LSS (14 svar, 100%)



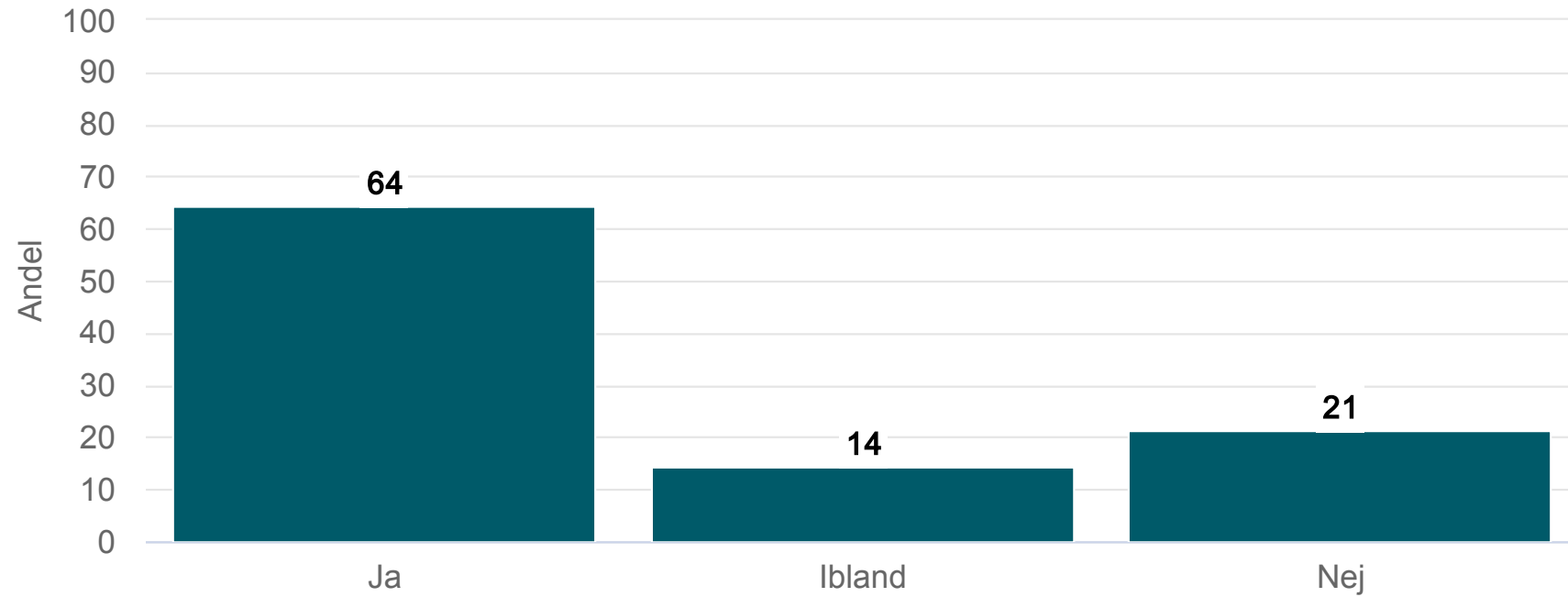
Vet du vem du ska prata med om något är dåligt hemma?

Vellinge - Gruppbostad LSS (14 svar, 100%)



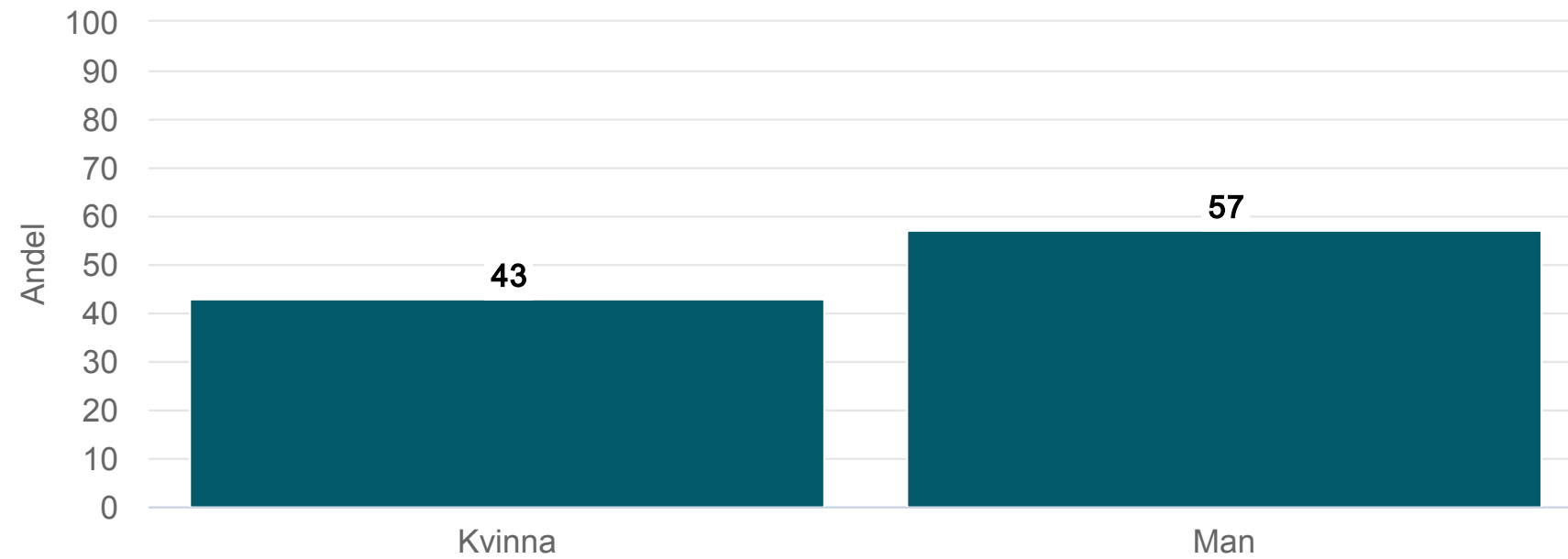
Trivs du hemma?

Vellinge - Gruppbostad LSS (14 svar, 100%)



Är du kvinna eller man?¹

Vellinge - Gruppbostad LSS (14 svar, 100%)

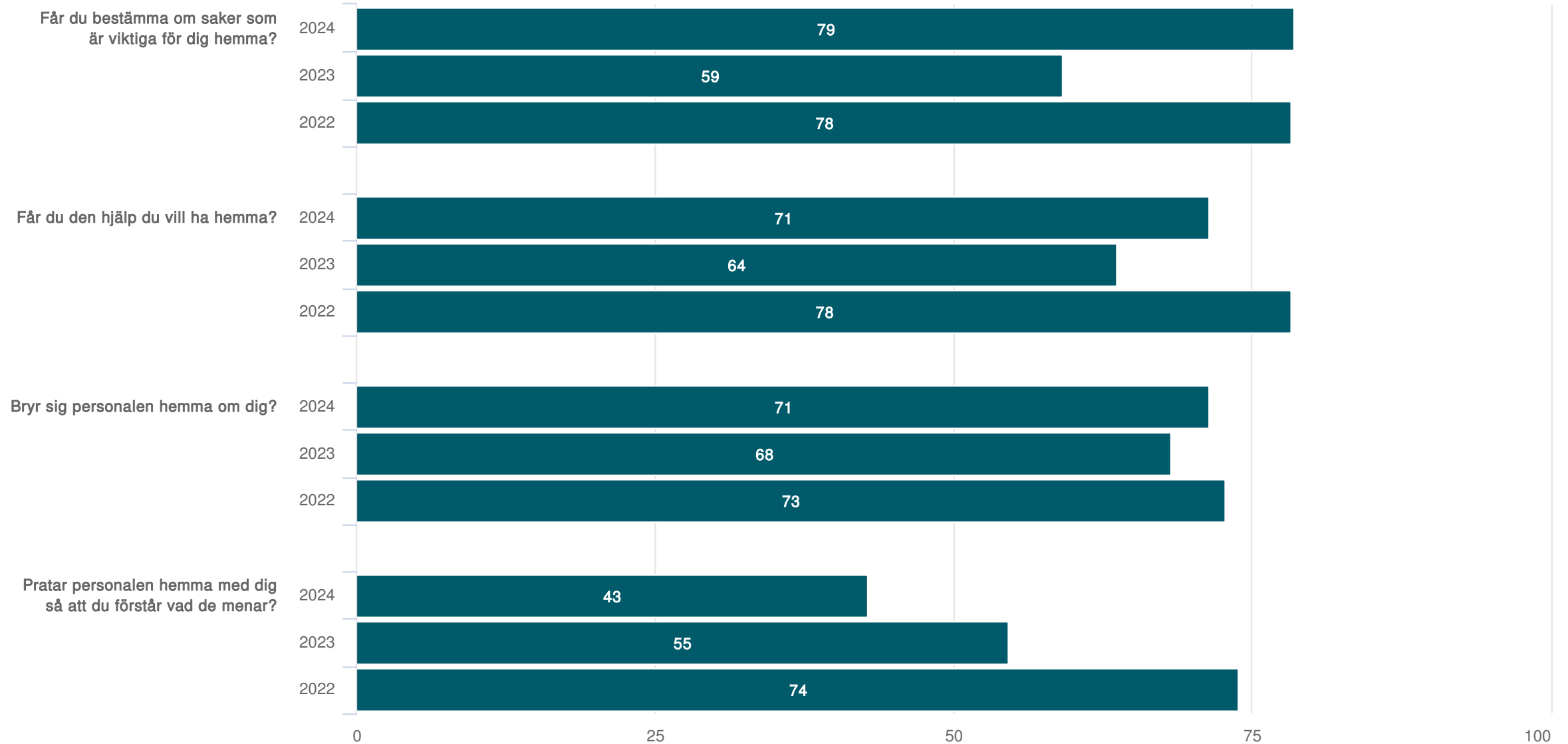


¹Könsresultat visas exklusive de som svarat "Annat" eller "Vill inte svara".

Jämfört med tidigare mätningar

Jämfört med tidigare mätningar

Vellinge - Gruppbostad LSS (14 svar, 100%)

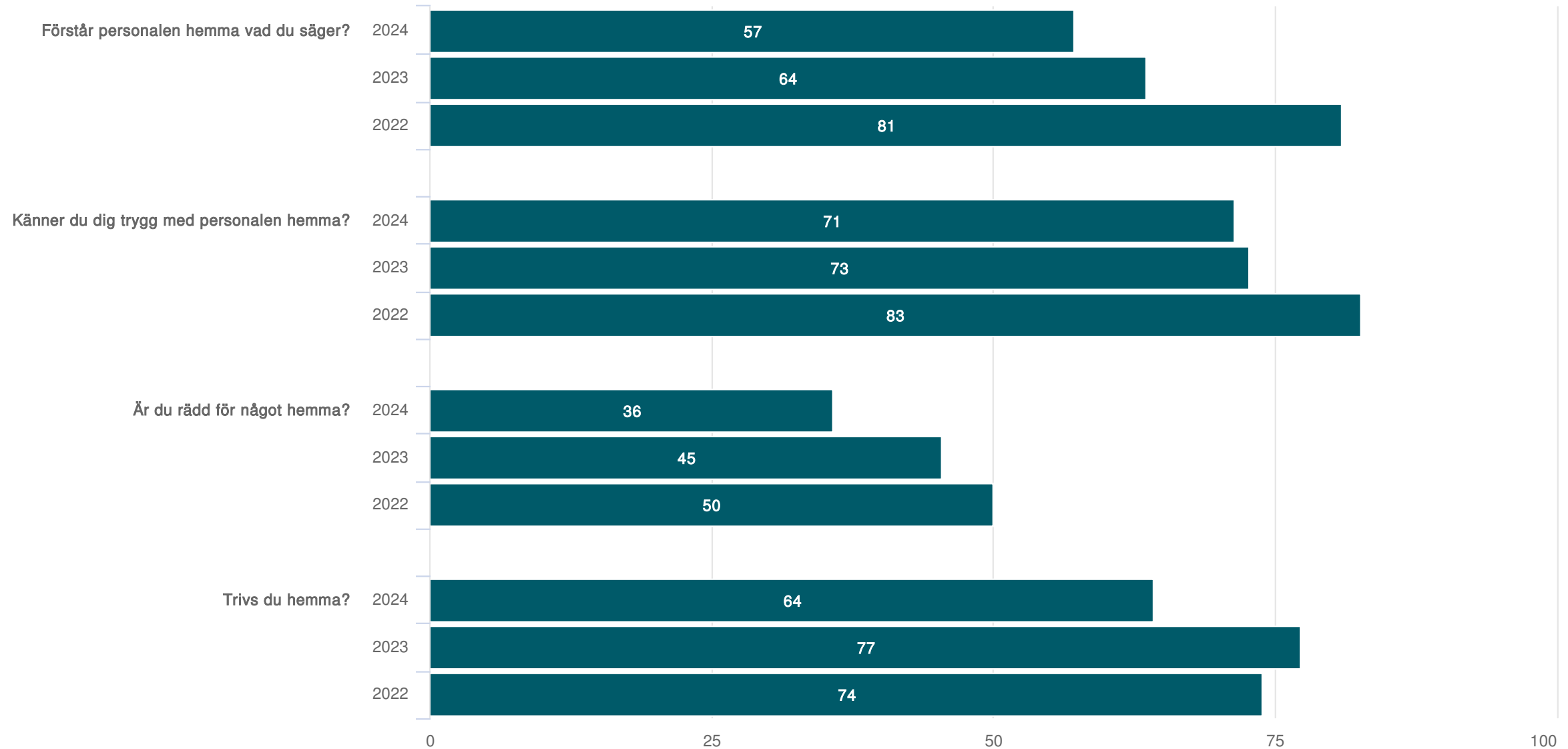


¹Könsresultat visas exklusive de som svarat "Annat" eller "Vill inte svara".

● Andel positiva svar

Jämfört med tidigare mätningar

Vellinge - Gruppbostad LSS (14 svar, 100%)



¹Könsresultat visas exklusive de som svarat "Annat" eller "Vill inte svara".

● Andel positiva svar

Tabeller

Får du bestämma om saker som är viktiga för dig hemma?

Vellinge - Gruppbostad LSS (14 svar, 100%)

	Vellinge 2024	Vellinge 2023	Vellinge 2022	Nationellt 2024	Nationellt 2023	Nationellt 2022
Ja	79	59	78	80	79	77
Ibland	7	18	22	15	16	17
Nej	14	23	0	5	5	5

Får du den hjälp du vill ha hemma?

Vellinge - Gruppbostad LSS (14 svar, 100%)

	Vellinge 2024	Vellinge 2023	Vellinge 2022	Nationellt 2024	Nationellt 2023	Nationellt 2022
Ja	71	64	78	82	82	81
Ibland	14	18	13	14	14	14
Nej	14	18	9	4	4	4

Bryr sig personalen hemma om dig?

Vellinge - Gruppbostad LSS (14 svar, 100%)

	Vellinge 2024	Vellinge 2023	Vellinge 2022	Nationellt 2024	Nationellt 2023	Nationellt 2022
Ja	71	68	73	84	83	82
Ibland	21	14	23	13	13	13
Nej	7	18	5	4	4	5

Pratar personalen hemma med dig så att du förstår vad de menar?

Vellinge - Gruppbostad LSS (14 svar, 100%)

	Vellinge 2024	Vellinge 2023	Vellinge 2022	Nationellt 2024	Nationellt 2023	Nationellt 2022
Alla	43	55	74	70	71	69
Några	50	32	22	28	27	28
Ingen	7	14	4	2	3	3

Förstår personalen hemma vad du säger?

Vellinge - Gruppbostad LSS (14 svar, 100%)

	Vellinge 2024	Vellinge 2023	Vellinge 2022	Nationellt 2024	Nationellt 2023	Nationellt 2022
Alla	57	64	81	70	71	71
Några	43	32	14	26	26	26
Ingen	0	5	5	3	3	3

Känner du dig trygg med personalen hemma?

Vellinge - Gruppbostad LSS (14 svar, 100%)

	Vellinge 2024	Vellinge 2023	Vellinge 2022	Nationellt 2024	Nationellt 2023	Nationellt 2022
Alla	71	73	83	77	78	76
Några	21	23	17	20	19	20
Ingen	7	5	0	3	3	4

Är du rädd för något hemma?

Vellinge - Gruppbostad LSS (14 svar, 100%)

	Vellinge 2024	Vellinge 2023	Vellinge 2022	Nationellt 2024	Nationellt 2023	Nationellt 2022
Aldrig	36	45	50	67	68	67
Ibland	50	18	36	26	25	26
Ofta	14	36	14	6	7	7

Vet du vem du ska prata med om något är dåligt hemma?

Vellinge - Gruppbostad LSS (14 svar, 100%)

	Vellinge 2024	Vellinge 2023	Vellinge 2022	Nationellt 2024	Nationellt 2023	Nationellt 2022
Ja	71	71	96	86	86	86
Nej	29	29	4	14	14	14

Trivs du hemma?

Vellinge - Gruppbostad LSS (14 svar, 100%)

	Vellinge 2024	Vellinge 2023	Vellinge 2022	Nationellt 2024	Nationellt 2023	Nationellt 2022
Ja	64	77	74	83	83	82
Ibland	14	5	13	12	12	12
Nej	21	18	13	5	5	6

Är du kvinna eller man?¹

Vellinge - Gruppbostad LSS (14 svar, 100%)

	Vellinge 2024	Vellinge 2023	Vellinge 2022	Nationellt 2024	Nationellt 2023	Nationellt 2022
Kvinna	43	57	59	45	44	44
Man	57	43	41	55	56	56
Annat	0			0	2	2

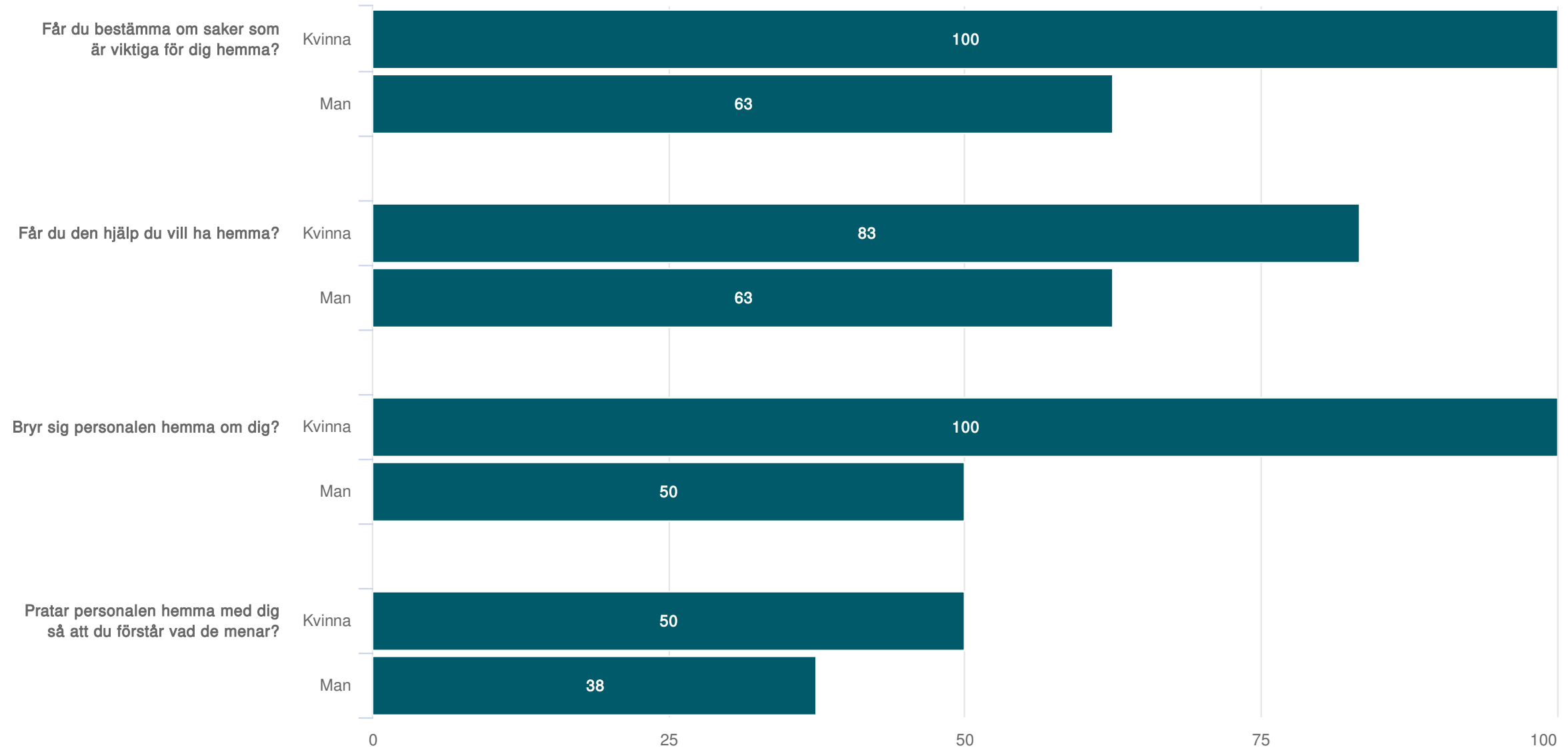
¹Könsresultat visas exklusive de som svarat "Annat" eller "Vill inte svara".

Jämförelse mellan kvinnor och män

Resultat visas endast om det finns minst 5 svar per kön

Översikt andel positiva svar, kvinnor och män

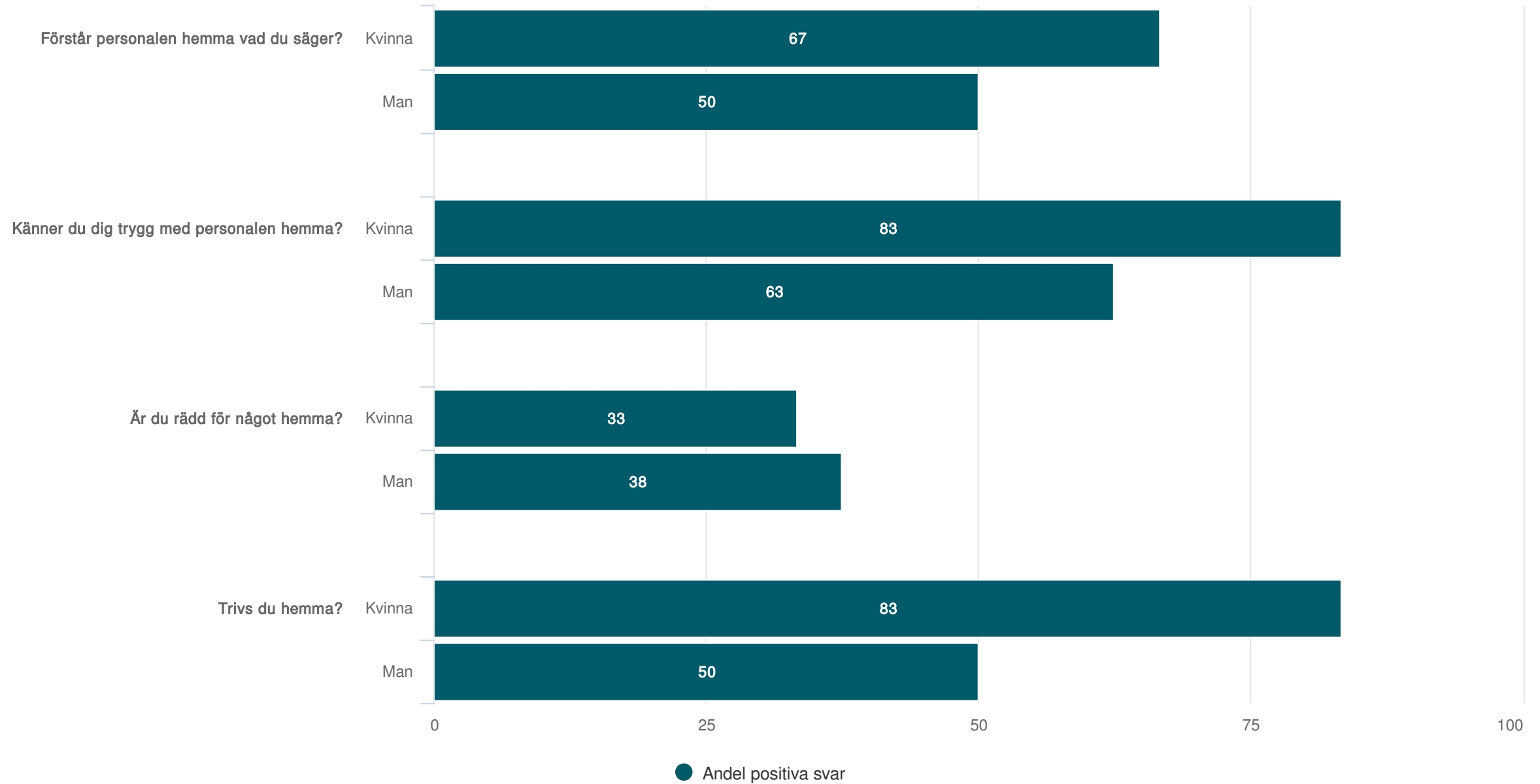
Vellinge - Gruppbostad LSS



● Andel positiva svar

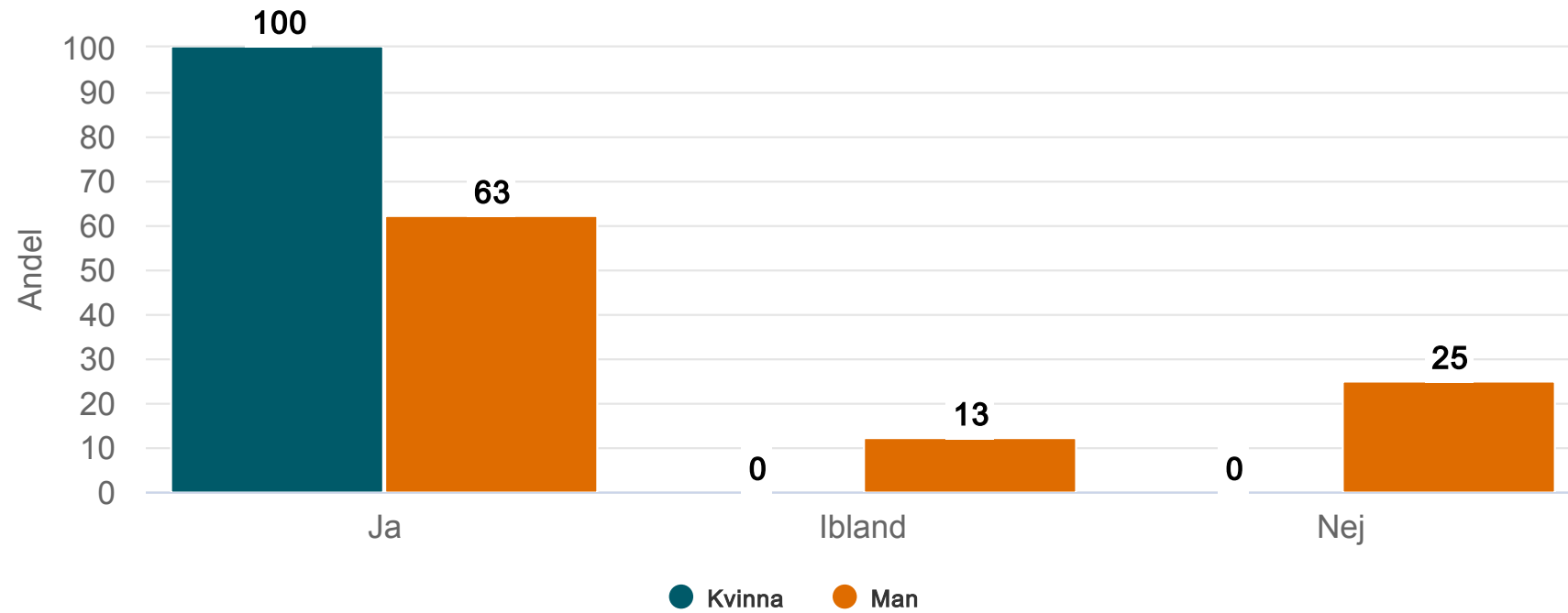
Översikt andel positiva svar, kvinnor och män

Vellinge - Gruppbostad LSS



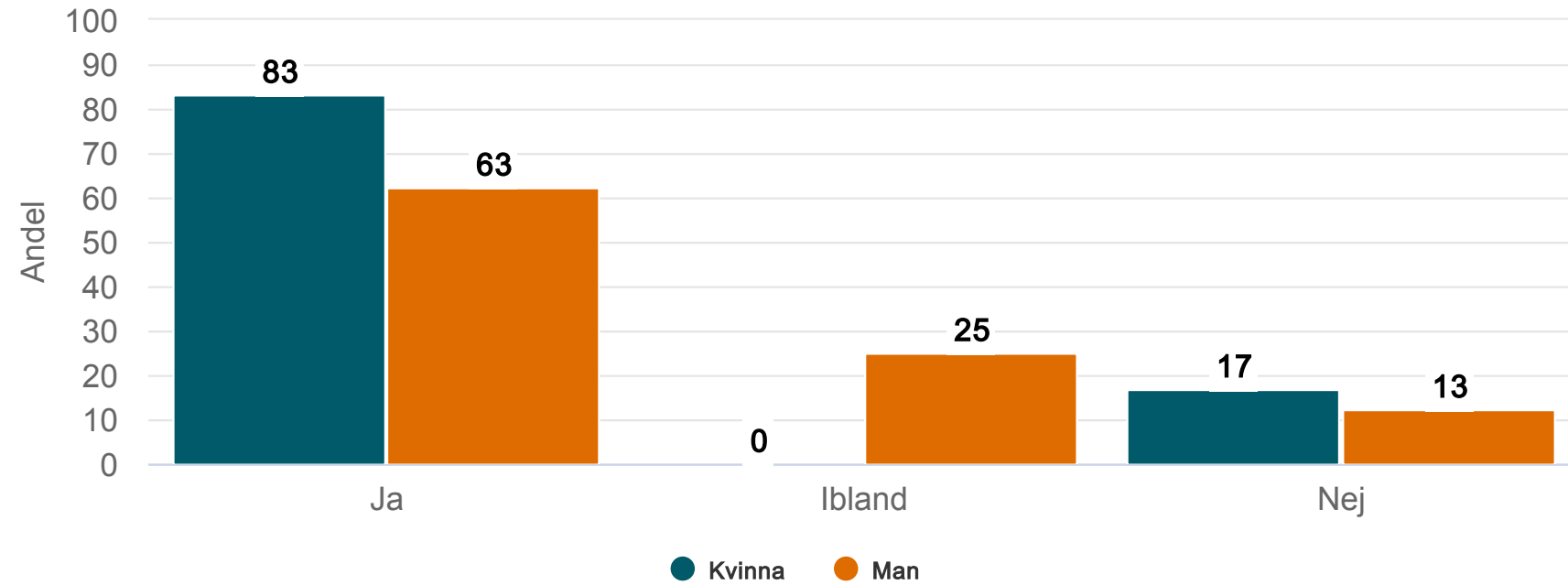
Får du bestämma om saker som är viktiga för dig hemma?

Vellinge - Gruppbostad LSS



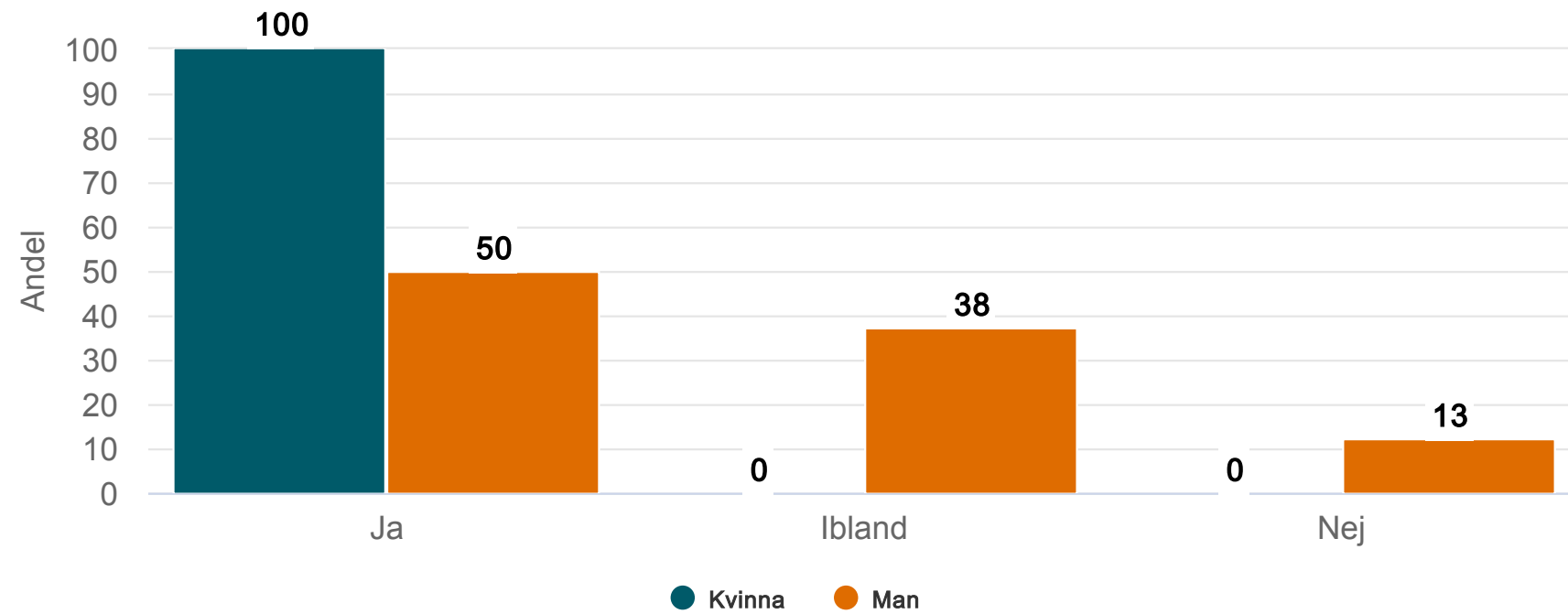
Får du den hjälp du vill ha hemma?

Vellinge - Gruppbostad LSS



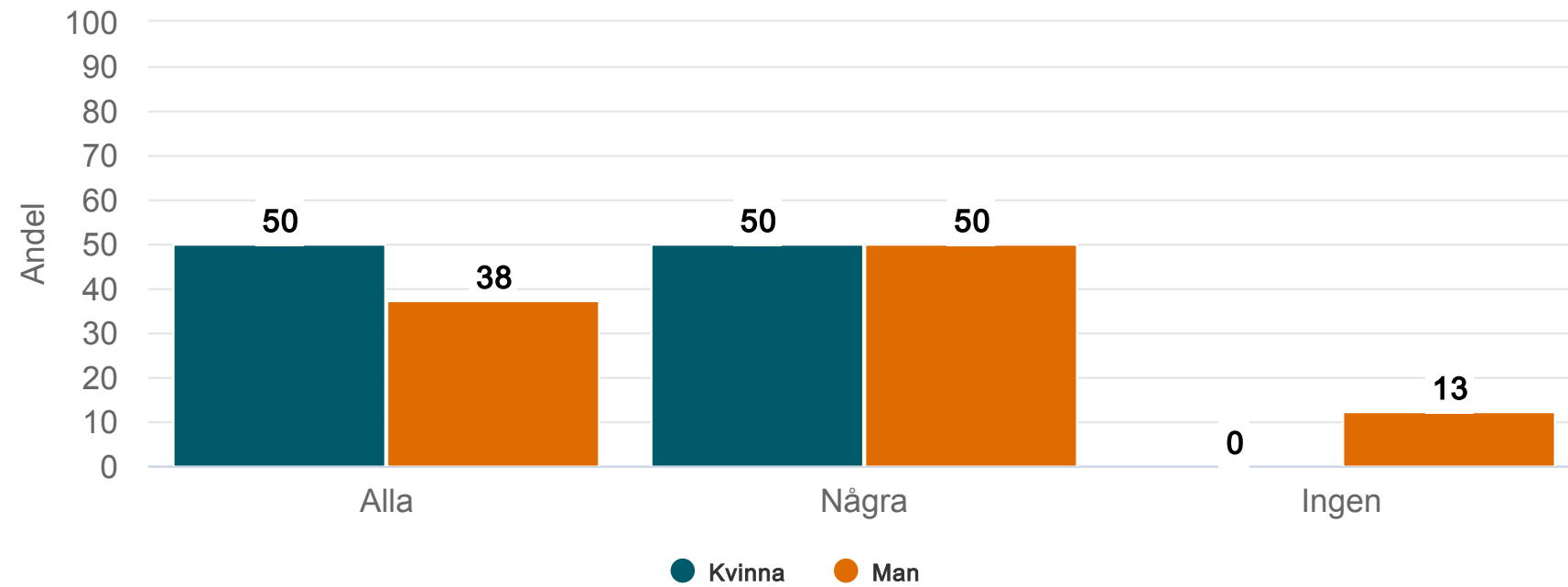
Bryr sig personalen hemma om dig?

Vellinge - Gruppbostad LSS



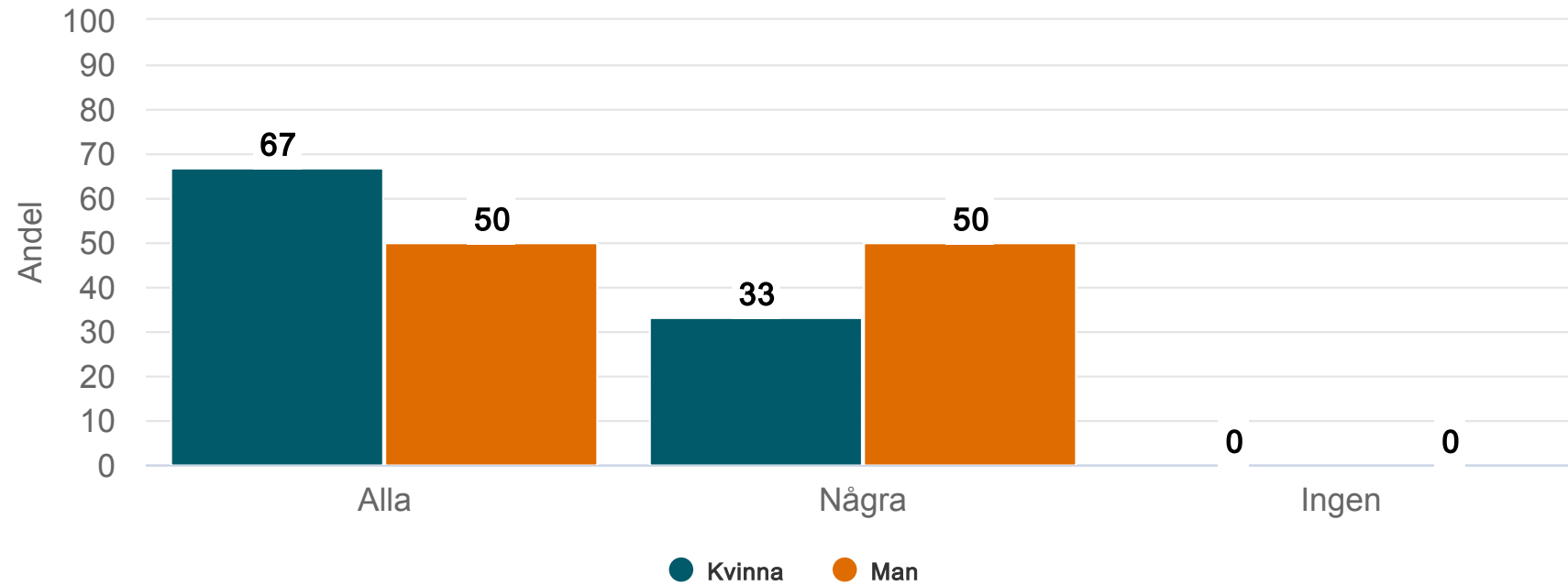
Pratar personalen hemma med dig så att du förstår vad de menar?

Vellinge - Gruppbostad LSS



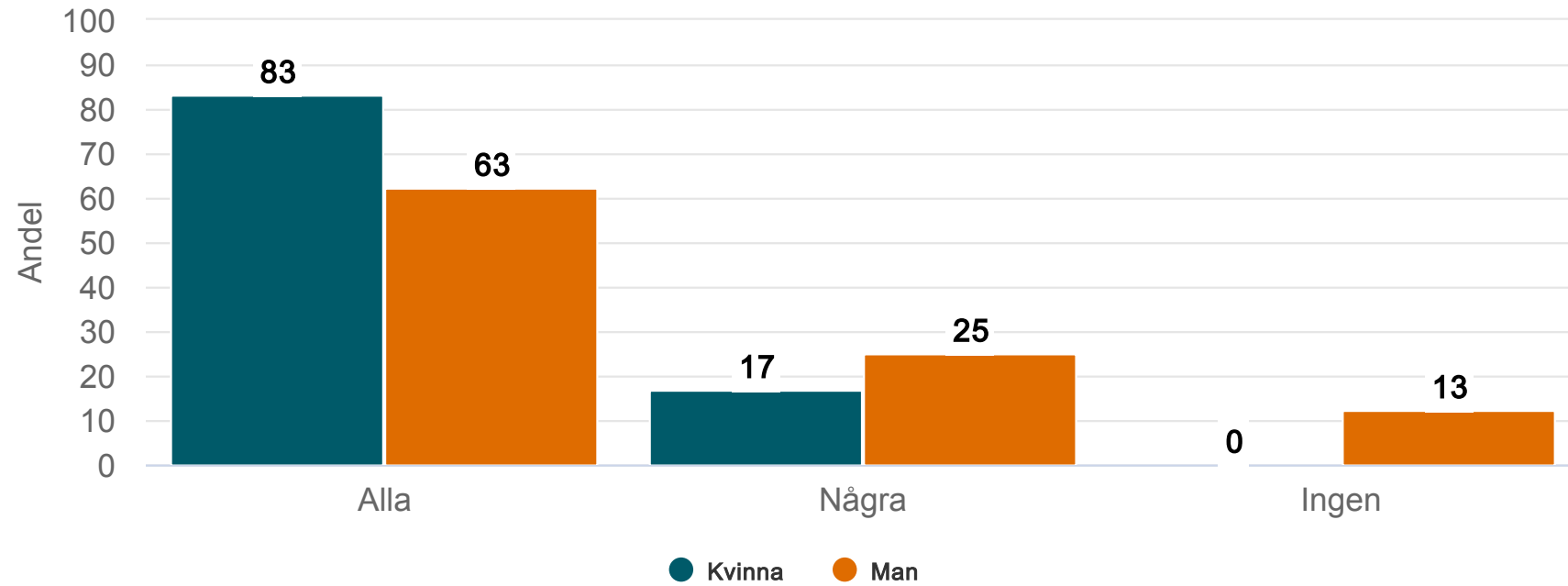
Förstår personalen hemma vad du säger?

Vellinge - Gruppbostad LSS



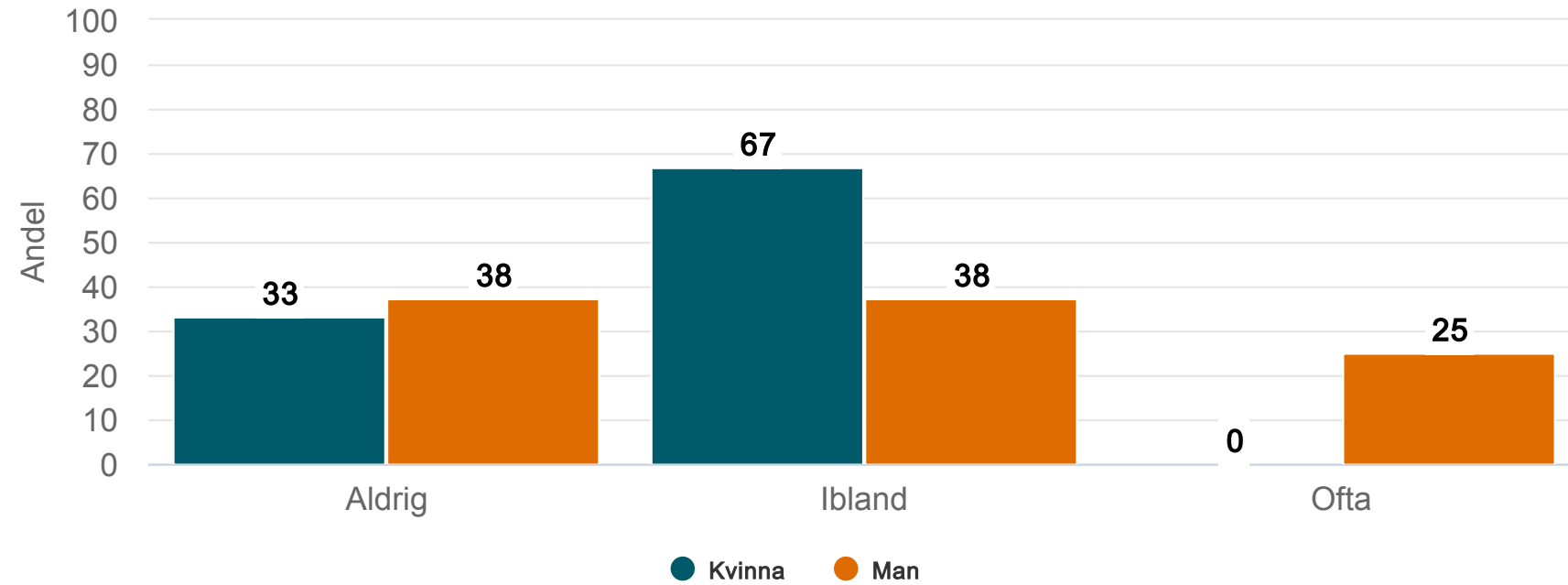
Känner du dig trygg med personalen hemma?

Vellinge - Gruppbostad LSS



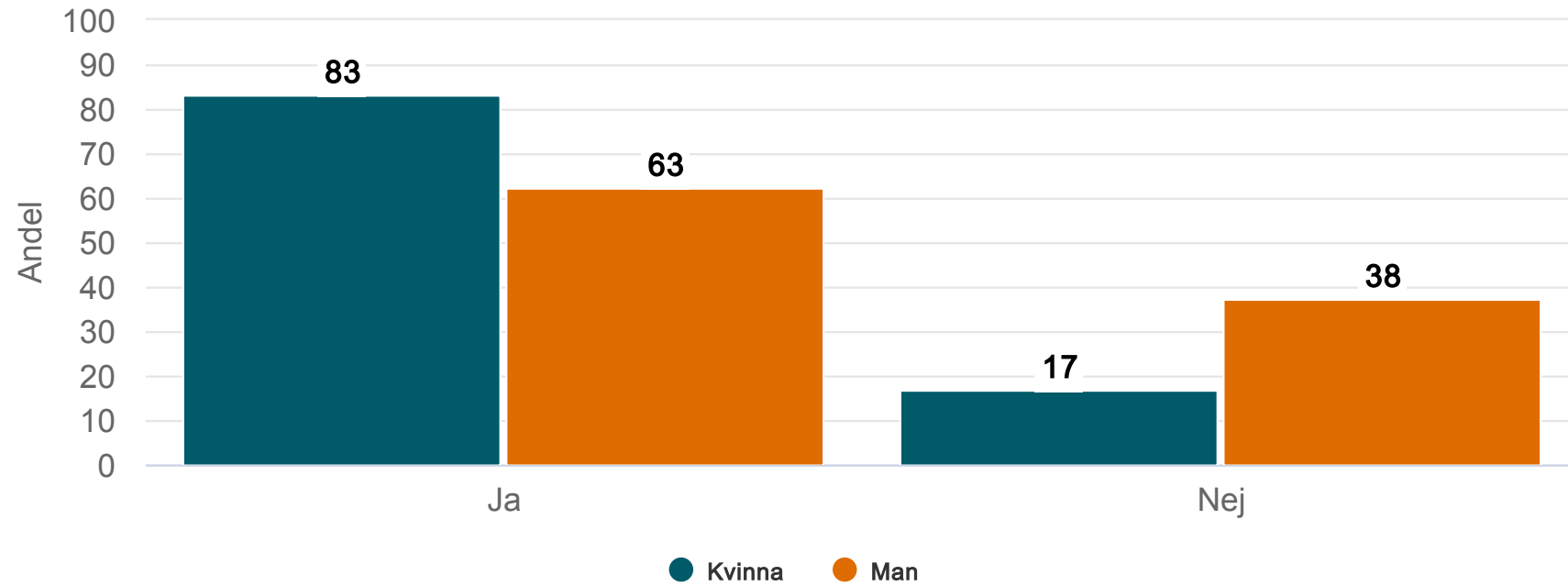
Är du rädd för något hemma?

Vellinge - Gruppbostad LSS



Vet du vem du ska prata med om något är dåligt hemma?

Vellinge - Gruppbostad LSS



Trivs du hemma?

Vellinge - Gruppbostad LSS

